

Game 44: Vegetables 1

Page	Instructions
*****	Play digital game 44 together as a class
43	Guess the words. Which word is this? <u>vegetables</u> . Say <u>vegetables</u> . Draw <u>vegetables</u> . Which word is next? <u>corn</u> . Say <u>corn</u> . Draw corn. Which word is next? <u>Celery, cucumber, tomato</u>
43	What is this? This is half of a cucumber. Say it with me. Complete the picture and color the cucumber.
43	What is this? This is corn. Say it with me. Color the picture.
T149	What is this? This is a tomato superhero! How funny!
T150	What is this? This is a cucumber superhero!
*****	Find these four vegetable cards in the Go Fish Game. What is this? This is corn. This is a tomato. This is a cucumber. This is celery.
*****	Show the children the vegetables poster. Where is the cucumber? The cucumber is here. Say it with me. Where is the tomato? The tomato is here. Say it with me.
*****	WE END EACH ENGLISH CLASS BY EVERYONE SAYING "LEARNING ENGLISH IS SO MUCH FUN!"



اللعبة 44: خضراوات 1

صفحة	تعليمات
*****	قوموا بلعب اللعبة الرقمية رقم 44 معًا كفصل دراسي.
43	خَمّنوا الكلمات. خضروات. قولوا خضراوات. ارسموا خضراوات. ما هي الكلمة التالية؟ ذرة. قولوا ذرة. ارسموا ذرة. ما هي الكلمة التالية؟ سلري، خيار، طماطم.
43	ما هذه؟ هذه نصف خيار. قولوا معي. أكملوا الصورة ولوّنوا الخيار.
43	ما هذه؟ هذه ذرة. قولوا معي. لَوّنوا الصورة.
T149	ما هذه؟ هذه طماطم خارقة! كم هو مضحك!
T150	ما هذه؟ هذه خيار بطلّة خارقة !
*****	ابحثوا عن بطاقات الخضروات الأربع هذه في لعبة Go Fish. ما هذه؟ هذه ذرة. هذه طماطم. هذا خيار. هذا كرفس (سالاري).
***** *	أظهروا للأطفال ملصق (بوستر) الخضراوات. أين الخيار؟ الخيار هنا. قولوا معي. أين الطماطم؟ الطماطم هنا. قولوا معي.
*****	ننهي كل فصل في اللغة الإنجليزية بالقول "تعلم اللغة الإنجليزية ممتع للغاية!"







Game 45: Vegetables 2

Page	Instructions
*****	Play digital game 45 together as a class
44	Guess the words. Which word is this? <u>vegetables</u> . Say <u>vegetables</u> . Draw <u>vegetables</u> . Which word is next? <u>onion</u> . Say <u>onion</u> . Draw an <u>onion</u> . Which word is next? <u>Carrot, potato, red pepper</u>
44	I see three vegetables and one fruit. Which one does not belong? The bananas. Who likes bananas? I like bananas OR I don't like bananas. Take a yellow color and find the way from the banana to the banana juice. Where is the tomato? Who likes tomatoes? I like tomatoes OR I don't like tomatoes. Take a red color and find the way from the tomato to the tomato juice. Where is the carrot? Who likes carrots? I like carrots OR I don't like carrots. Take an orange color and find the way from the carrot to the carrot juice. Where is the spinach? (We say spi-naj) Who likes spinach? I like spinach OR I don't like spinach. Take an green color and find the way from the spinach to the spinach juice.
44	What is this? This is a tomato. Say it with me. Color the picture.
T153	What is this? This is a carrot superhero! How funny! GUESS WHICH VEGETABLE SUPERHERO IS NEXT! (Let the children guess! They love this!)
T154	What is this? This is a potato superhero!
T155	What is this? This is a red pepper superhero!
T156	What is this? This is an onion superhero!
*****	WE END EACH ENGLISH CLASS BY EVERYONE SAYING "LEARNING ENGLISH IS SO I



اللعبة 45: خضراوات 2

صفحة	تعليمات
*****	قوموا بلعب اللعبة الرقمية رقم 45 معًا كفصل دراسي.
44	خمنوا الكلمات. أي كلمة هذه؟ خضروات. قولوا خضراوات. ارسموا خضراوات. ما هي الكلمة التالية؟ بصل. قولوا بصل. ارسموا بصل. ما هي الكلمة التالية؟ جزر، بطاطا، فلفل أحمر.
44	أنا أرى ثلاث من الخضروات والفاكهة واحدة. أي واحدة لا تنتمي؟ الموز. من يحب الموز؟ أنا أحب الموز أو أنا لا أحب الموز. خذوا لونًا أصفر وابتحثوا عن الطريق من الموزة إلى عصير الموز. أين الطماطم؟ من يحب الطماطم؟ أنا أحب الطماطم أو أنا لا أحب الطماطم. خذوا لونًا أحمر وابتحثوا عن الطريق من الطماطم إلى عصير الطماطم. أين الجزرة؟ من يحب الجزر؟ أنا أحب الجزر أو أنا لا أحب الجزر. خذوا لونًا برتقاليًا وابتحثوا عن الطريق من الجزر إلى عصير الجزر. أين السبانخ؟ (نقول spi-naj) من يحب السبانخ؟ أنا أحب السبانخ أو أنا لا أحب السبانخ. خذوا لونًا أخضر وابتحثوا عن الطريق من السبانخ إلى عصير السبانخ.
44	ما هذه؟ هذه طماطم. قولوا معي. لَوْنُوا الصورة.
T153	ما هذا؟ هذه جزرة خارقة! كم هي مضحكة! خمنوا أي بطل خارق من الخضراوات قادم الآن! (دعوا الأطفال يخمنون! إنهم يحبون هذا!)
T154	ما هذه؟ هذه بطاطا خارقة!
T155	ما هذا؟ هذا فلفل أحمر خارق!
T156	ما هذه؟ هذا بصل خارق!
*****	ننهي كل فصل في اللغة الإنجليزية بالقول "تعلم اللغة الإنجليزية ممتع للغاية!"









Game 46 & 47: Vegetable Puzzles & Vegetables: Odd One Out

Page	Instructions
*****	Play digital game 46 & 47 together as a class
45	Guess the words. Which word is this? tomato. Say tomato. Draw a tomato. Which word is next? celery. Say celery. Draw celery. Which word is next? Cucumber, onion, potato, red pepper.
45	What do you see? I see broccoli, a potato and pepper. Say it with me. What else do you see? I see three baskets. Say it with me. Which vegetable goes with which basket?
*****	Show the children all eight of the vegetable cards from the Go Fish game. Ask them: What is this? They say, for example: This is an onion. This is a red pepper.
*****	Ask the children: Who likes tomatoes? I like tomatoes OR I don't like tomatoes. Who likes potatoes? I like potatoes OR I don't like potatoes.
*****	WE END EACH ENGLISH CLASS BY EVERYONE SAYING "LEARNING ENGLISH IS SO MUCH FUN!"

الألعاب 46 و 47: ألغاز الخضراوات و خضروات: أوجد المختلف.

صفحة	تعليمات
*****	قوموا بلعب اللعبة الرقمية رقم 46 و 47 معًا كفصل دراسي.
45	خمنوا الكلمة. أي كلمة هذه؟ طماطم. قولوا طماطم. ارسموا الطماطم. ما هي الكلمة التالية؟ كرفس. قولوا الكرفس. ارسموا الكرفس. ما هي الكلمة التالية؟ خيار ، بصل ، بطاطس ، فلفل أحمر.
45	ماذا ترون؟ أرى بروكلي، بطاطس وفلفل أحمر. قولوا معي. ماذا أيضًا ترون؟ أنا أرى ثلاث سلات. قولوا معي. إلى أي سلّة ينتمي كل واحد من الخضراوات؟
*****	أظهروا للأطفال جميع بطاقات الخضروات الثمانية من لعبة Go Fish. اسألوهم: ما هذا؟ يقولون مثلاً: هذه بصلة. هذا فلفل أحمر.
*****	اخطوا بطاقات Vegetable Go Fish الثمانية وأخرجوا واحدة. اسألوا الأطفال: ما هي الخضروات المفقودة؟ يمكنهم التخمين. العبوا عدة مرات ودعوا الأطفال يخرجون بطاقة. إنهم يحبون هذا!
*****	اسألوا الأطفال: من يحب الطماطم؟ أنا أحب الطماطم أو أنا لا أحب الطماطم. من يحب البطاطا؟ أنا أحب البطاطا أو أنا لا أحب البطاطا.
*****	ننهي كل فصل في اللغة الإنجليزية بالقول "تعلم اللغة الإنجليزية ممتع للغاية!"









Game 46 & 47: Vegetable Puzzles & Vegetables: Odd One Out


Page	Instructions
*****	Play digital game 47 together as a class
*****	Mix the eight Vegetable Go Fish cards and take one out. Ask the children: Which vegetable is missing? They can guess. Play many times and let children take out a card. They love this!
T161	Which vegetable does not belong? The tomato does not belong. Say it with me. All of the other vegetables are onions.
T162	Which vegetable does not belong? The carrot does not belong. Say it with me. All of the other vegetables are cucumbers.
*****	WE END EACH ENGLISH CLASS BY EVERYONE SAYING "LEARNING ENGLISH IS SO MUCH FUN!"

الألعاب 46 و 47: ألغاز الخضراوات و خضروات: أوجد المختلف.

صفحة	تعليمات
*****	قوموا بلعب اللعبة الرقمية رقم 47 معًا كفصل دراسي.
*****	امزجوا البطاقات الثمانية من لعبة "Vegetable Go Fish" وأخرجوا واحدة. اسألوا الأطفال: ما هي الخضروات المفقودة؟ يمكنهم التخمين. العبوا عدة مرات ودعوا الأطفال يخرجون بطاقة. إنهم يحبون هذا!
T161	أي نوع من الخضروات التي لا ينتمي؟ الطماطم لا تنتمي. قولوا معي. جميع الخضروات الأخرى عبارة عن بصل.
T162	أي نوع من الخضروات التي لا ينتمي؟ الجزرة لا تنتمي. قولوا معي. جميع الخضروات الأخرى عبارة عن خيار.
*****	ننهي كل فصل في اللغة الإنجليزية بالقول "تعلم اللغة الإنجليزية ممتع للغاية!"







Game 48: Vegetables and Animals

Page	Instructions
*****	Play digital game 48 together as a class
46	Guess the words. Which words are these? <u>The horse loves carrots.</u> Say <u>The horse loves carrots.</u> Draw <u>The horse loves carrots.</u> Which words are next? <u>The elephant loves tomatoes.</u> Say <u>The elephant loves tomatoes.</u> Draw <u>The elephant loves tomatoes.</u> Which words are next? <u>The rabbit loves cucumbers.</u> The mouse loves corn.
46	What do you see? I see corn, pepper, broccoli, tomato and zucchini. Draw a dog under the corn. Draw a mouse under the pepper. Draw a giraffe under the broccoli. Draw a lion under the tomato. Draw a zebra under the zucchini. Color the vegetables.
46	Which animals do you see? I see a cat , a fish, a cow and an elephant. The fish loves red peppers. Say it with me. Draw a red pepper for the fish. Color the fish in many colors. Make the fish colorful. The cow loves potatoes. Say it with me. Draw a potato for the cow. Color the cow in purple. The elephant loves carrots. Say it with me. Draw a carrot for the elephant. Color the elephant in blue. The cat loves corn. Say it with me. Draw corn for the cat. Color the cat in green.
*****	Take 8 vegetable cards and 8 animal cards from the Memory game. Pick one student to come to the front. Tell the student to pick one animal and one vegetable. The class says: Which animal loves which vegetable? (Now, they can guess). The child says: Right. Wrong. OR half right! They love this. Play many times.
T165	Guess which animal loves which vegetable. (Now, show the children the page). The light blue rabbit loves the orange carrot. Say it with me.
T166	Guess which animal loves which vegetable. (Now, show the children the page). The orange and black tiger loves the yellow pepper. Say it with me.
T167	Guess which animal loves which vegetable. (Now, show the children the page). The green alligator loves the red tomato. Say it with me.
T168	Guess which animal loves which vegetable. (Now, show the children the page). The light blue elephant loves the brown potato. Say it with me.
*****	WE END EACH ENGLISH CLASS BY EVERYONE SAYING "LEARNING ENGLISH IS SO MUCH FUN!"


اللعبة 48: خضراوات وحيوانات

صفحة	تعليمات
*****	قوموا بلعب اللعبة الرقمية رقم 48 معًا كفصل دراسي.
46	خَمّنوا الكلمات. أي كلمات هذه؟ الحصان يحب الجزر. قولوا الحصان يحب الجزر. ارسموا حصان يحب الجزر. ما هي الكلمات التالية؟ الفيل يحب الطماطم. قولوا الفيل يحب الطماطم. ارسموا فيل يحب الطماطم. ما هي الكلمات التالية؟ الأرنب يحب الخيار. الفأر يحب الذرة.
46	ماذا ترون؟ أنا أرى ذرة، فلفل، بروكلي، طماطم وكوسا. ارسموا كلبًا تحت الذرة. ارسموا فأر تحت الفلفل. ارسموا زرافة تحت البروكلي. ارسموا أسدًا تحت الطماطم. ارسموا حمار وحشي تحت الكوسا. لَوّنوا خضراوت.
46	ما الحيوانات التي ترونها؟ نرى قطعة و سمكة وبقرة وفيل. السمك يحب الفلفل الأحمر. قولوا معي. ارسموا الفلفل الأحمر للأسماك. لونوا السمكة بألوان عديدة. اجعلوا السمك ملونًا. البقرة تحب البطاطس. قولوا معي. ارسموا البطاطس للبقرة. لونوا البقرة باللون البنفسجي. الفيل يحب الجزر. قولوا معي. ارسموا جزرة للفيل. لونوا الفيل باللون الأزرق. القط يحب الذرة. قولوا معي. ارسموا الذرة للقط. لونوا القط باللون الأخضر.
*****	خذوا 8 من بطاقات الخضروات و 8 من بطاقات الحيوانات من لعبة الذاكرة. اختاروا طالبًا واحدًا ليأتي إلى المقدمة. اطلبوا من الطالب أن يختار حيوانًا واحدًا وواحد من الخضراوات. يقول الصف: أي حيوان يحب أي نوع من الخضار ؟ (الآن يمكن التخمين). يقول الطفل: صح. خطأ أو نصف صحيح! إنهم يحبون هذا. العبوا عدة مرات.
T165	خَمّنوا أي حيوان يحب أي نوع من الخضار. (الآن، أعرضوا الصفحة للأطفال). الأرنب الأزرق الفاتح يحب الجزر البرتقالي. قولوا معي.
T166	خَمّنوا أي حيوان يحب أي نوع من الخضار. (الآن، أعرضوا الصفحة للأطفال). النمر البرتقالي والأسود يحب الفلفل الأصفر. قولوا معي.
T167	خَمّنوا أي حيوان يحب أي نوع من الخضار. (الآن، أعرضوا الصفحة للأطفال). التمساح الأخضر يحب الطماطم الحمراء. قولوا معي.
T168	خَمّنوا أي حيوان يحب أي نوع من الخضار. (الآن، أعرضوا الصفحة للأطفال). الفيل الأزرق الفاتح يحب البطاطا البنية. قولوا معي.
*****	ننهي كل فصل! درس في اللغة الإنجليزية بالقول "تعلم اللغة الإنجليزية ممتع للغاية!"









Game 49: Susan's Kitchen- Soup

Page	Instructions
*****	Play digital game 49 together as a class
47	Guess the words. Which word is this? <u>corn</u> . Say <u>corn</u> . Draw <u>corn</u> . Which word is next? <u>potato</u> . Say <u>potato</u> . Draw a <u>potato</u> . Which word is next? <u>Mushrooms</u> , <u>chicken</u> , <u>noodles</u>
47	The girl is making soup. She needs a bowl and a spoon. Can you help her? Color the pictures.
*****	Ask your students: Do you like tomato soup? Yes, like tomato soup OR No, I don't like tomato soup. Do you like corn soup? Yes, like corn soup OR No, I don't like corn soup. Do you like broccoli soup? Yes, like broccoli soup OR No, I don't like broccoli soup. Do you like vegetable soup? Yes, like vegetable soup OR No, I don't like vegetable soup.
*****	WE END EACH ENGLISH CLASS BY EVERYONE SAYING "LEARNING ENGLISH IS SO MUCH FUN!"



اللعبة 49: مطبخ سوزان - حساء (شوربة)

صفحة	تعليمات
*****	قوموا بلعب اللعبة الرقمية رقم 49 معًا كفصل دراسي.
47	خمنوا الكلمات. أي كلمات هذه؟ ذرة. قولوا ذرة. ارسموا الذرة. ما هي الكلمة التالية؟ بطاطا. قولوا بطاطا. ارسموا بطاطا. ما هي الكلمة التالية؟ فطر، دجاج، نودلز.
47	الفتاة تقوم بتحضير الحساء لكنّها احتاجت إلى وعاء وملعقة. هي يمكنكم مساعدتها؟ لَوْنُوا الصور.
*****	اسألوا طلابكم: هل تحبّون حساء الطماطم؟ نعم، أنا أحب حساء الطماطم أو لا، أنا لا أحب حساء الطماطم. هل تحبّون حساء الذرة؟ نعم أنا أحب حساء الذرة أو لا، أنا لا أحب حساء الذرة. هل تحبّون حساء البروكلي؟ نعم، أنا أحب حساء البروكلي أو لا، أنا لا أحب حساء البروكلي. هل تحبّون حساء الخضروات؟ نعم، أنا أحب حساء الخضروات أو لا، أنا لا أحب حساء الخضروات.
*****	انتهي كل فصل درس في اللغة الإنجليزية بالقول "تعلم اللغة الإنجليزية ممتع للغاية!"



Game 50: The Magic Butterfly


Page	Instructions
*****	Play digital game 50 together as a class
48	Guess the words. Which words are these? <u>Four red tiny butterflies.</u> Say <u>four red tiny butterflies.</u> Draw <u>four red tiny butterflies.</u> Which words are next? <u>One big yellow butterfly.</u> Say <u>one big yellow butterfly.</u> Draw <u>one big yellow butterfly.</u> Which word is next? <u>Two green butterflies, any butterfly that you like</u>
48& T173	What do you see? I see a butterfly. Find the number one's. Color the one's in yellow. Find the number two's. Color the number two's in orange. Find the number three. Color the number three's in red. Find the number four. Color the number four's in blue.
48& T174	What do you see? I see butterflies. How many butterflies do you see? I see six butterflies. (Show the children this page) Color your butterflies like mine.
*****	Give the children a piece of paper. Tell them: Draw the magic butterfly!
*****	WE END EACH ENGLISH CLASS BY EVERYONE SAYING "LEARNING ENGLISH IS SO MUCH FUN!"







اللعبة 50: الفراشة السحرية

صفحة	تعليمات
*****	قوموا بلعب اللعبة الرقمية رقم 50 معًا كفصل دراسي.
48	خمنوا الكلمات. اي كلمات هذه؟ أربع فراشات حمراء صغيرة جدًا. ارسموا أربع فراشات حمراء صغيرة جدًا. ما هي الكلمات التالية؟ فراشة صفراء كبيرة. قولوا فراشة صفراء كبيرة. ارسموا فراشة صفراء كبيرة. ما هي الكلمة التالية؟ فراشتان خضراوتان ، اختاروا أي فراشة تريدون.
48 & T173	ماذا ترون؟ أنا أرى فراشة. ابحثوا عن الرقم واحد. لَوْنُوا الرقم واحد باللون الأصفر. ابحثوا عن الرقم اثنان. لَوْنُوا الرقم اثنين باللون البرتقالي. ابحثوا عن الرقم ثلاثة. لَوْنُوا الرقم ثلاثة باللون الأحمر. ابحثوا عن الرقم أربعة. لَوْنُوا الرقم أربعة باللون الأزرق.
48 & T174	ماذا ترون؟ أنا أرى الفراشات. كم عدد الفراشات التي ترونها؟ أنا أرى ست فراشات. (اعرضوا الصفحة للأطفال) لَوْنُوا فراشاتكم مثل فراشتي.
*****	أعطوا الأطفال قطعة من الورق. قولوا لهم: ارسموا فراشة سحرية!
*****	أنهي كل فصل\درس في اللغة الإنجليزية بالقول "تعلم اللغة الإنجليزية ممتع للغاية!"







Game 51: English Fun!

Page	Instructions
*****	Play digital game 51 together as a class
49	Guess the words. Which words are these? <u>Two purple balloons and one green frog.</u> Say <u>two purple balloons and one green frog.</u> Draw <u>two purple balloons and one green frog.</u> Which words are next? <u>Three red cars and one blue star, two cats at a birthday party, three orange balls and one pink butterfly, four yellow suns and two red apples</u>
49	What do you see? A rainbow! Color the one in red. Color the two in orange. Color the three in yellow. Color the four in green. Color the five in blue. Color the six in purple. Color the seven in pink.
49	What do you see? I see two cats. Find five differences. (The flowers, the hair, the bow, the collar and the strips on her side). Color the pictures.
49	What do you see? I see a dog and two butterflies and three flowers. Say it with me. Color the picture however you like.
49& T177	You finished the course!!!! Wow!!! You are amazing!!! Excellent work! I'm so proud of you!!! (Give the children a certificate. I have signed it from "English with Gabi") Make a big party in your class. Make videos and put them online. Tell parents to come! Wow! LEARNING ENGLISH IS SO MUCH FUN!
*****	Have fun in your class and let the children play an of our English with Gabi games. They have worked hard. You have worked hard. Wonderful work!
*****	WE END EACH ENGLISH CLASS BY EVERYONE SAYING "LEARNING ENGLISH IS SO MUCH FUN!"



اللعبة 51: متعة اللغة الإنجليزية

صفحة	تعليمات
*****	قوموا بلعب اللعبة الرقمية رقم 51 معًا كفصل دراسي.
49	خمنوا الكلمات. اي كلمات هذه؟ بالون باللون البنفسجي و ضفدع أخضر. قولوا بالون باللون البنفسجي و ضفدع أخضر. ارسموا بالونين بنفسجيين و ضفدع أخضر. ما هي الكلمة التالية؟ ثلاث سيارات حمراء ونجمة زرقاء، قطتين في حفلة عيد ميلاد، ثلاث كرات برتقالية و فراشة وردية، أربع شمس صفرى و تفاحتان أحمرتان.
49	ماذا ترون؟ قوس قزح! لَوْنُوا واحد باللون الأحمر. لَوْنُوا الثاني باللون البرتقالي. لَوْنُوا الثالث باللون الأصفر. لَوْنُوا الرابع باللون الأخضر. لَوْنُوا الخامس باللون الأزرق. لَوْنُوا السادس باللون البنفسجي. لَوْنُوا السابع باللون الوردي.
49	ماذا ترون؟ أنا أرى قطتين اثنتين. قوموا بالبحث عن 5 أشياء مختلفة (الأزهار، الشعر، البيونة، الطوق والشرائط على جانبيها) لَوْنُوا الصور.
49	ماذا ترون؟ أنا أرى كلبًا و فراشتان وثلاث أزهار. قولوا معي. لَوْنُوا الصورة كيفما تشاؤون.
49&T177	لقد أنهيت الدورة !!!!! رائع!!! أنتم رائعين!!! عمل ممتاز! أنا فخورة جدًا بكم!!! (أعطوا الأطفال شهادة. لقد وُقع عليها من "English with Gabi") قوموا بحفلة كبيرة في صفك. اصنعوا مقاطع فيديو وضعوها على الإنترنت. أخبروا الوالدين بالمشاركة! رائع! تعلم اللغة الإنجليزية ممتع للغاية!
*****	استمتعوا في فصلكم ودعوا الأطفال يلعبون إحدى ألعابنا من English with Gabi . لقد عملوا بجد. لقد عملتم بجد. عمل رائع!
*****	ننهي كل فصل في اللغة الإنجليزية بالقول "تعلم اللغة الإنجليزية ممتع للغاية!"



EXCELLENT WORK!

Way
Cool!

This Award is presented to

for _____

Gabi from English with Gabi

signed _____

date _____

