

Game 44: Vegetables 1

Page	Instructions
*****	Play digital game 44 together as a class
43	Guess the words. Which word is this? <u>vegetables</u> . Say <u>vegetables</u> . Draw <u>vegetables</u> . Which word is next? <u>corn</u> . Say <u>corn</u> . Draw corn. Which word is next? <u>Celery, cucumber, tomato</u>
43	What is this? This is half of a cucumber. Say it with me. Complete the picture and color the cucumber.
43	What is this? This is corn. Say it with me. Color the picture.
T149	What is this? This is a tomato superhero! How funny!
T150	What is this? This is a cucumber superhero!
*****	Find these four vegetable cards in the Go Fish Game. What is this? This is corn. This is a tomato. This is a cucumber. This is celery.
*****	Show the children the vegetables poster. Where is the cucumber? The cucumber is here. Say it with me. Where is the tomato? The tomato is here. Say it with me.
*****	WE END EACH ENGLISH CLASS BY EVERYONE SAYING "LEARNING ENGLISH IS SO MUCH FUN!"



משחק 44: ירקות 1

עמוד	הוראות
*****	שחקו במשחק דיגיטלי 44 ביחד בכיתה
43	נחשו את המילים. באיזו מילה מדובר? ירקות. נגיד ירקות. ציירו ירקות. איזו מילה היא הבאה? תירס. תגידו תירס. איזו מילה היא הבאה? סלרי, מלפפון, עגבנייה
43	מה זה? זה חצי מלפפון. תגידו את זה איתי. השלימו את התמונה וצבעו את המלפפון.
43	מה זה? זה תירס. תגידו את זה איתי. תצבעו את התמונה.
T149	מה זה? זהו גיבור על עגבניות! כמה מצחיק!
T150	מה זה? זהו גיבור על מלפפונים!
*****	מצא את ארבעת קלפי הירקות האלה במשחק Go Fish. מה זה? זה תירס. זו עגבנייה. זה מלפפון. זה סלרי.
***** *	הראו לילדים את פוסטר הירקות. איפה המלפפון? המלפפון כאן. תגידו את זה איתי. איפה העגבנייה? העגבנייה כאן. תגידו את זה איתי.
*****	אנחנו מסיימים כל שיעור אנגלית בכך שכולם אומרים "ללמוד אנגלית זה כל כך כיף!"







Game 45: Vegetables 2

Page	Instructions
*****	Play digital game 45 together as a class
44	Guess the words. Which word is this? <u>vegetables</u> . Say <u>vegetables</u> . Draw <u>vegetables</u> . Which word is next? <u>onion</u> . Say <u>onion</u> . Draw an <u>onion</u> . Which word is next? <u>Carrot, potato, red pepper</u>
44	I see three vegetables and one fruit. Which one does not belong? The bananas. Who likes bananas? I like bananas OR I don't like bananas. Take a yellow color and find the way from the banana to the banana juice. Where is the tomato? Who likes tomatoes? I like tomatoes OR I don't like tomatoes. Take a red color and find the way from the tomato to the tomato juice. Where is the carrot? Who likes carrots? I like carrots OR I don't like carrots. Take an orange color and find the way from the carrot to the carrot juice. Where is the spinach? (We say spi-naj) Who likes spinach? I like spinach OR I don't like spinach. Take an green color and find the way from the spinach to the spinach juice.
44	What is this? This is a tomato. Say it with me. Color the picture.
T153	What is this? This is a carrot superhero! How funny! GUESS WHICH VEGETABLE SUPERHERO IS NEXT! (Let the children guess! They love this!)
T154	What is this? This is a potato superhero!
T155	What is this? This is a red pepper superhero!
T156	What is this? This is an onion superhero!
*****	WE END EACH ENGLISH CLASS BY EVERYONE SAYING "LEARNING ENGLISH IS SO MUCH FUN!"



משחק 45: ירקות 2

עמוד	הוראות
****	שחקו ביחד משחק דיגיטלי 45 בכיתה
44	נחשו את המילים. באיזו מילה מדובר? ירקות. נגיד ירקות. ציירו ירקות. איזו מילה היא הבאה? בצל. תגידו בצל. איזו מילה היא הבאה? גזר, תפוח אדמה, פלפל אדום
44	אני רואה שלושה ירקות ופרי אחד. איזה מהם לא שייך? הבננות. מי אוהב בננות? אני אוהב בננות או שאני לא אוהב בננות. קחו צבעו צהוב ומצאו את הדרך מהבננה למיץ הבננה. איפה העגבנייה? מי אוהב עגבניות? אני אוהב עגבניות או שאני לא אוהב עגבניות. קחו צבעו אדום ומצאו את הדרך מהעגבנייה למיץ העגבניות. איפה הגזר? מי אוהב גזר? אני אוהב גזר או שאני לא אוהב גזר. קחו צבע כתום ומצאו את הדרך מהגזר למיץ גזר. איפה התרד? (אנחנו אומרים ספי-נאג') מי אוהב תרד? אני אוהב תרד או שאני לא אוהב תרד. קחו צבעו ירוק ומצאו את הדרך מהתרד למיץ התרד.
44	מה זה? זו עגבנייה. תגידו את זה איתי. תצבעו את התמונה.
T153	מה זה? זהו גיבור-על גזר! כמה מצחיק! נחשו איזה גיבור על ירקות הוא הבא! (תנו לילדים לנחש! הם אוהבים את זה!)
T154	מה זה? זהו גיבור על תפוחי אדמה!
T155	מה זה? זהו גיבור-על פלפל אדום!
T156	מה זה? זהו גיבור על בצל!
****	אנחנו מסיימים כל שיעור אנגלית בכך שכולם אומרים "ללמוד אנגלית זה כל כך כיף!"











Game 46 & 47: Vegetable Puzzles & Vegetables: Odd One Out

Page	Instructions
*****	Play digital game 46 & 47 together as a class
45	Guess the words. Which word is this? <u>tomato</u> . Say <u>tomato</u> . Draw <u>tomato</u> . Which word is next? <u>celery</u> . Say <u>celery</u> . Draw <u>celery</u> . Which word is next? <u>Cucumber, onion, potato, red pepper</u> .
45	What do you see? I see a broccoli, a potato and a pepper. Say it with me. What else do you see? I see three baskets. Say it with me. Which vegetable goes with which basket?
*****	Show the children all eight of the vegetable cards from the Go Fish game. Ask them: What is this? They say, for example: This is an onion. This is a red pepper.
*****	Ask the children: Who likes tomatoes? I like tomatoes OR I don't like tomatoes. Who likes potatoes? I like potatoes OR I don't like potatoes.
*****	WE END EACH ENGLISH CLASS BY EVERYONE SAYING "LEARNING ENGLISH IS SO MUCH FUN!"

משחק 46 & 47:

פאזלים של ירקות וירקות- יוצא דופן

עמוד	הוראות
*****	שחקו ביחד משחק דיגיטלי 46 ו 47 בכיתה
45	נחשו את המילים. באיזו מילה מדובר? עגבניה. תגידו עגבניה. ציירו עגבניה. איזו מילה היא הבאה? סלרי. תגידו סלרי. ציירו סלרי. איזו מילה היא הבאה? מלפפון, בצל, תפוח אדמה, פלפל אדום.
45	מה אתם רואים. אני רואה ברוקולי, תפוח אדמה ופלפל אדום. תגידו את זה איתי. מה עוד אתם רואים. אני רואה שלושה סלים. תגידו את זה איתי. איזה ירקות מתאימים לכל סלסלה?
*****	ערבבו את שמונת הקלפים של Vegetable Go Fish והוציאו אחד. שאלו את הילדים: איזה ירק חסר? הם יכולים לנחש. שחקו פעמים רבות ותנו לילדים להוציא קלף. הם אוהבים את זה!
*****	שאלו את הילדים: מי אוהב עגבניות? אני אוהב עגבניות או שאני לא אוהב עגבניות. מי אוהב תפוחי אדמה? אני אוהב תפוחי אדמה או שאני לא אוהב תפוחי אדמה.
*****	ערבבו את שמונת הקלפים של Vegetable Go Fish והוציאו אחד. שאלו את הילדים: איזה ירק חסר? הם יכולים לנחש. שחקו פעמים רבות ותנו לילדים להוציא קלף. הם אוהבים את זה!
*****	אנחנו מסיימים כל שיעור אנגלית בכך שכולם אומרים "ללמוד אנגלית זה כל כך כיף!"



Game 46 & 47: Vegetable Puzzles & Vegetables: Odd One Out

Page	Instructions
*****	Play digital game 47 together as a class
*****	Mix the eight Vegetable Go Fish cards and take one out. Ask the children: Which vegetable is missing? They can guess. Play many times and let children take out a card. They love this!
T161	Which vegetable does not belong? The tomato does not belong. Say it with me. All of the other vegetables are onions.
T162	Which vegetable does not belong? The carrot does not belong. Say it with me. All of the other vegetables are cucumbers.
*****	WE END EACH ENGLISH CLASS BY EVERYONE SAYING "LEARNING ENGLISH IS SO MUCH FUN!"

משחק 46 & 47: פאזלים של ירקות וירקות- יוצא דופן

עמוד	הוראות
*****	שחקו ביחד משחק דיגיטלי 46 ו 47 ככיתה
***	הראו לילדים את כל שמונת קלפי הירקות מהמשחק Go Fish. שאלו אותם: מה זה? אומרים, למשל: זה בצל. זה פלפל אדום.
T161	איזה ירק לא שייך? העגבנייה לא שייכת. תגידו את זה איתי. כל שאר הירקות הם בצל.
T162	איזה ירק לא שייך? הגזר לא שייך. תגידו את זה איתי. כל שאר הירקות הם מלפפונים.
*****	אנחנו מסיימים כל שיעור אנגלית בכך שכולם אומרים "לימוד אנגלית זה כל כך כיף!"







Game 48: Vegetables and Animals

Page	Instructions
*****	Play digital game 48 together as a class
46	Guess the words. Which words are these? <u>The horse loves carrots.</u> Say <u>The horse loves carrots.</u> Draw <u>The horse loves carrots.</u> Which words are next? <u>The elephant loves tomatoes.</u> Say <u>The elephant loves tomatoes.</u> Draw <u>The elephant loves tomatoes.</u> Which words are next? <u>The rabbit loves cucumbers.</u> <u>The mouse loves corn.</u>
46	What do you see? I see corn, pepper, broccoli, tomato and zucchini. Draw a dog under the corn. Draw a mouse under the pepper. Draw a giraffe under the broccoli. Draw a lion under the tomato. Draw a zebra under the zucchini. Color the vegetables.
46	Which animals do you see? I see a cat , a fish, a cow and an elephant. The fish loves red peppers. Say it with me. Draw a red pepper for the fish. Color the fish in many colors. Make the fish colorful. The cow loves potatoes. Say it with me. Draw a potato for the cow. Color the cow in purple. The elephant loves carrots. Say it with me. Draw a carrot for the elephant. Color the elephant in blue. The cat loves corn. Say it with me. Draw corn for the cat. Color the cat in green.
*****	Take 8 vegetable cards and 8 animal cards from the Memory game. Pick one student to come to the front. Tell the student to pick one animal and one vegetable. The class says: Which animal loves which vegetable? (Now, they can guess). The child says: Right. Wrong. OR half right! They love this. Play many times.
T165	Guess which animal loves which vegetable. (Now, show the children the page). The light blue rabbit loves the orange carrot. Say it with me.
T166	Guess which animal loves which vegetable. (Now, show the children the page). The orange and black tiger loves the yellow pepper. Say it with me.
T167	Guess which animal loves which vegetable. (Now, show the children the page). The green alligator loves the red tomato. Say it with me.
T168	Guess which animal loves which vegetable. (Now, show the children the page). The light blue elephant loves the brown potato. Say it with me.
*****	WE END EACH ENGLISH CLASS BY EVERYONE SAYING "LEARNING ENGLISH IS SO MUCH FUN!"


משחק 48: ירקות ובעלי חיים

עמוד	הוראות
*****	שחקו ביחד משחק דיגיטלי 48 בכיתה
46	נחשו את המילים. באילו מילים מדובר? הסוס אוהב גזר. תגידו הסוס אוהב גזר. ציירו את הסוס שאוהב גזר. אילו מילים הן הבאות? הפיל אוהב עגבניות. תגידו הפיל אוהב עגבניות. ציירו את הפיל שאוהב עגבניות. אילו מילים הן הבאות? הארנב אוהב מלפפונים. העכבר אוהב תירס.
46	מה אתם רואים? אני רואה תירס, פלפל, ברוקולי, עגבנייה וקישוא. ציירו כלב מתחת לתירס. ציירו עכבר מתחת לפלפל. ציירו ג'ירפה מתחת לברוקולי. ציירו אריה מתחת לעגבניה. ציירו זברה מתחת לקישוא צבעו את הירקות.
46	אילו חיות אתם רואים? אני רואה חתול, דג, פרה ופיל. הדג אוהב פלפלים אדומים. תגידו את זה איתי. ציירו פלפל אדום לדג. צבעו את הדג בצבעים רבים. הפוך את הדג לצבעוני. הפרה אוהבת תפוחי אדמה. תגידו את זה איתי. ציירו תפוח אדמה לפרה. צבעו את הפרה בסגול. הפיל אוהב גזר. תגידו את זה איתי. ציירו גזר עבור הפיל. צבעו את הפיל בכחול. החתול אוהב תירס. תגידו את זה איתי. ציירו תירס לחתול. צבעו את החתול בירוק.
*****	קח 8 קלפי ירקות ו-8 קלפי חיות ממשחק הזיכרון. בחר תלמיד אחד שיגיע לחזית. אמור לתלמיד לבחור חיה אחת וירק אחד. הכיתה אומרת: איזו חיה אוהבת איזה ירק? (עכשיו, הם יכולים לנחש). הילד אומר: נכון. שגוי. או חצי צודק! הם אוהבים את זה. שחק הרבה פעמים.
T165	נחשו איזו חיה אוהבת איזה ירק. (עכשיו, הראו לילדים את הדף). הארנב התכלת אוהב את הגזר הכתום. תגידו את זה איתי
T166	נחשו איזו חיה אוהבת איזה ירק. (עכשיו, הראו לילדים את הדף). הנמר הכתום והשחור אוהב את הפלפל הצהוב. תגידו את זה איתי.
T167	נחשו איזו חיה אוהבת איזה ירק. (עכשיו, הראו לילדים את הדף). התנין הירוק אוהב את העגבנייה האדומה. תגידו את זה איתי.
T168	נחשו איזו חיה אוהבת איזה ירק. (עכשיו, הראו לילדים את הדף). הפיל התכלת אוהב את תפוח האדמה החום. תגידו את זה איתי
*****	אנחנו מסיימים כל שיעור אנגלית בכך שכולם אומרים "ללמוד אנגלית זה כל כך כיף!"









Game 49: Susan's Kitchen- Soup

Page	Instructions
*****	Play digital game 49 together as a class
47	Guess the words. Which word is this? <u>corn</u> . Say <u>corn</u> . Draw <u>corn</u> . Which word is next? <u>potato</u> . Say <u>potato</u> . Draw a <u>potato</u> . Which word is next? <u>Mushrooms</u> , <u>chicken</u> , <u>noodles</u>
47	The girl is making soup. She needs a bowl and a spoon. Can you help her? Color the pictures.
*****	Ask your students: Do you like tomato soup? Yes, like tomato soup OR No, I don't like tomato soup. Do you like corn soup? Yes, like corn soup OR No, I don't like corn soup. Do you like broccoli soup? Yes, like broccoli soup OR No, I don't like broccoli soup. Do you like vegetable soup? Yes, like vegetable soup OR No, I don't like vegetable soup.
*****	WE END EACH ENGLISH CLASS BY EVERYONE SAYING "LEARNING ENGLISH IS SO MUCH FUN!"



משחק 49: המטבח של סוזן- מרק

עמוד	הוראות
*****	שחקו במשחק דיגיטלי 49 ביחד בכיתה
47	נחשו את המילים. באיזו מילה מדובר? תירס. תגידו תירס. ציירו תירס. איזו מילה היא הבאה? תפוח אדמה. תגידו תפוח אדמה. איזו מילה היא הבאה? פטריות, עוף, אטריות
47	הילדה הכינה מרק, היא צריכה קערה וכפית. אתם יכול לעזור לה? צבעו את התמונות.
*****	שאלו את התלמידים שלכם: האם אתם אוהבים מרק עגבניות? כן, כמו מרק עגבניות או לא, אני לא אוהב מרק עגבניות. האם אתם אוהב מרק תירס? כן, כמו מרק תירס או לא, אני לא אוהב מרק תירס. אוהבים מרק ברוקולי? כן, כמו מרק ברוקולי או לא, אני לא אוהב מרק ברוקולי. אוהבים מרק ירקות? כן, כמו מרק ירקות או לא, אני לא אוהב מרק ירקות.
*****	אנחנו מסיימים כל שיעור אנגלית בכך שכולם אומרים "ללמוד אנגלית זה כל כך כיף!"



Game 50: The Magic Butterfly


Page	Instructions
*****	Play digital game 50 together as a class
48	Guess the words. Which words are these? <u>Four red tiny butterflies.</u> Say <u>four red tiny butterflies.</u> Draw <u>four red tiny butterflies.</u> Which words are next? <u>One big yellow butterfly.</u> Say <u>one big yellow butterfly.</u> Draw <u>one big yellow butterfly.</u> Which word is next? <u>Two green butterflies, any butterfly that you like</u>
48& T173	What do you see? I see a butterfly. Find the number one's. Color the one's in yellow. Find the number two's. Color the number two's in orange. Find the number three. Color the number three's in red. Find the number four. Color the number four's in blue.
48& T174	What do you see? I see butterflies. How many butterflies do you see? I see six butterflies. (Show the children this page) Color your butterflies like mine.
*****	Give the children a piece of paper. Tell them: Draw the magic butterfly!
*****	WE END EACH ENGLISH CLASS BY EVERYONE SAYING "LEARNING ENGLISH IS SO MUCH FUN!"







משחק 50: פרפר הקסם

עמוד	הוראות
*****	שחקו במשחק דיגיטלי 50 ביחד בכיתה
48	נחשו את המילים. באילו מילים מדובר? ארבעה פרפרים קטנטנים אדומים. נגיד ארבעה פרפרים אדומים זעירים. ציירו ארבעה פרפרים זעירים אדומים. אילו מילים הן הבאות? פרפר צהוב אחד גדול. תגידו פרפר צהוב אחד גדול. ציירו פרפר צהוב אחד גדול. איזו מילה היא הבאה? שני פרפרים ירוקים, מדבקת הפרפר מבית גבי
48 & T173	מה אתם רואים? אני רואה פרפר. מצא את מספר אחד צבעו אותו בצהוב. מצא את המספר שתיים. צבעו את הספרות שתיים בכתום. מצא את המספר שלוש צבעו את הספרות שלוש באדום. מצא את המספר ארבע צבעו את הספרות ארבע בכחול.
48 & T174	מה אתם רואים? אני רואה פרפרים. כמה פרפרים אתם רואים? אני רואה שישה פרפרים. (הראה לילדים את הדף הזה) צבעו את הפרפרים כמו שלי.
*****	תנו לילדים פיסת נייר. אמור להם: ציירו את פרפר הקסם!
*****	אנחנו מסיימים כל שיעור אנגלית בכך שכולם אומרים "ללמוד אנגלית זה כל כך כיף!"







Game 51: English Fun!

Page	Instructions
*****	Play digital game 51 together as a class
49	Guess the words. Which words are these? <u>Two purple balloons and one green frog.</u> Say <u>two purple balloons and one green frog.</u> Draw <u>two purple balloons and one green frog.</u> Which words are next? <u>Three red cars and one blue star, two cats at a birthday party, three orange balls and one pink butterfly, four yellow suns and two red apples</u>
49	What do you see? I see two cats. Find five differences. (The flowers, the hair, the bow, the collar and the strips on her side). Color the pictures.
49	What do you see? I see a dog and two butterflies and three flowers. Say it with me. Color the picture however you like.
49	What do you see? A rainbow! Color the one in red. Color the two in orange. Color the three in yellow. Color the four in green. Color the five in blue. Color the six in purple. Color the seven in pink.
49& T177	You finished the course!!!! Wow!!! You are amazing!!! Excellent work! I'm so proud of you!!! (Give the children a certificate. I have signed it from "English with Gabi") Make a big party in your class. Make videos and put them online. Tell parents to come! Wow! LEARNING ENGLISH IS SO MUCH FUN!
*****	Have fun in your class and let the children play an of our English with Gabi games. They have worked hard. You have worked hard. Wonderful work!
*****	WE END EACH ENGLISH CLASS BY EVERYONE SAYING "LEARNING ENGLISH IS SO MUCH FUN!"



משחק 51: כיף באנגלית!

עמוד	הוראות
****	שחקו במשחק דיגיטלי 51 ביחד בכיתה
49	נחשו את המילים. באילו מילים מדובר? שני בלונים סגולים וצפרדע ירוקה אחת. נגיד שני בלונים סגולים וצפרדע ירוקה אחת. ציירו שני בלונים סגולים וצפרדע ירוקה אחת. איזו מילה היא הבאה? שלוש מכוניות אדומות וכוכב כחול אחד, שני חתולים במסיבת יום הולדת, שלושה כדורים כתומים ופרפר ורוד אחד, ארבע שמשות צהובות ושני תפוחים אדומים
49	מה אתם רואים? אני רואה שני חתולים ושני פרחים. תגידו את זה איתי. מצא חמישה דברים שונים. (פרח שונה, שיער שונה, זנב שונה, צווארון שונה של החולצה, שני סימנים על הגוף/שלושה סימנים של הגוף). צבעו את התמונה איך שתרצו.
49	מה אתם רואים? אני רואה כלב ושני פרפרים ושלושה פרחים. תגידו את זה איתי. צבעו את התמונה איך שתרצו
49	מה אתם רואים? קשת בענן! צבעו את האחת באדום. צבעו את השניים בכתום. צבעו את שלוש בצהוב. צבעו את ארבע בירוק. צבעו את חמיש בכחול. צבעו את שש בסגול. צבעו את שבע בוורוד.
49 & T177	סיימו את הקורס!!!! וואו!!! אתם מדהימים!! עבודה מצויינת! אני כל כך גאה בכם!! (תנו לילדים תעודה. חתמתי עליה מ"אנגלית עם גבי") תעשו מסיבה גדולה בכיתה שלכם. צרו סרטונים ושימו אותם באינטרנט. תגידו להורים לבוא! וואו! לימוד אנגלית זה כל כך כיף!
****	תהנו בכיתה שלכם ותנו לילדים לשחק משחקי אנגלית עם גבי. הם עבדו קשה. עבדת קשה. עבודה נפלאה!
****	אנחנו מסיימים כל שיעור אנגלית בכך שכולם אומרים "ללמוד אנגלית זה כל כך כיף!"



EXCELLENT WORK!

Way
Cool!

This Award is presented to

for

signed Gabi from English with Gabi

date

